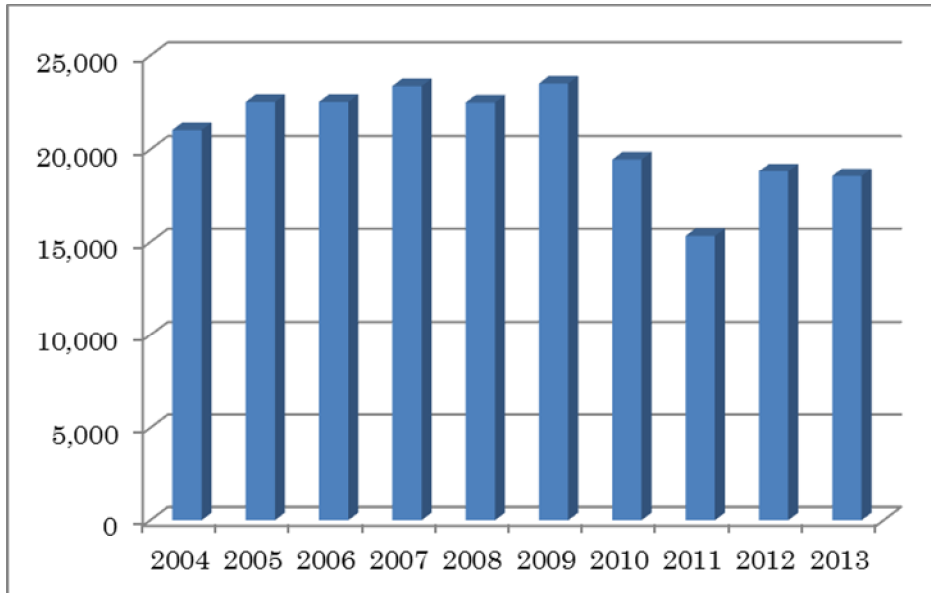




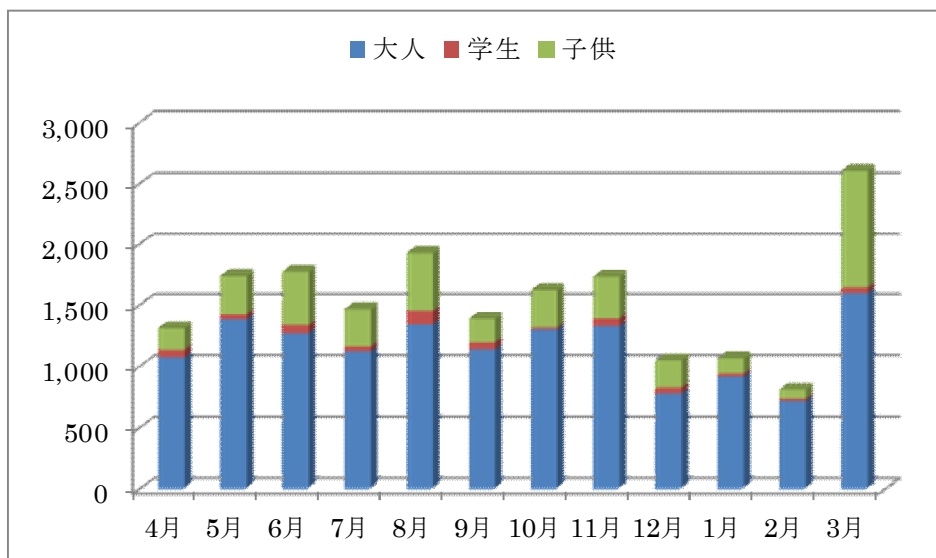
◆過去 10 年間の来館者数推移

4 月当初よりほぼ順調に推移していましたが、2 月の大雪により前年同月比 693 人の減少があり、年度末累計としては 18,552 人と前年を 264 人下回りました。



◆来館者の年齢層

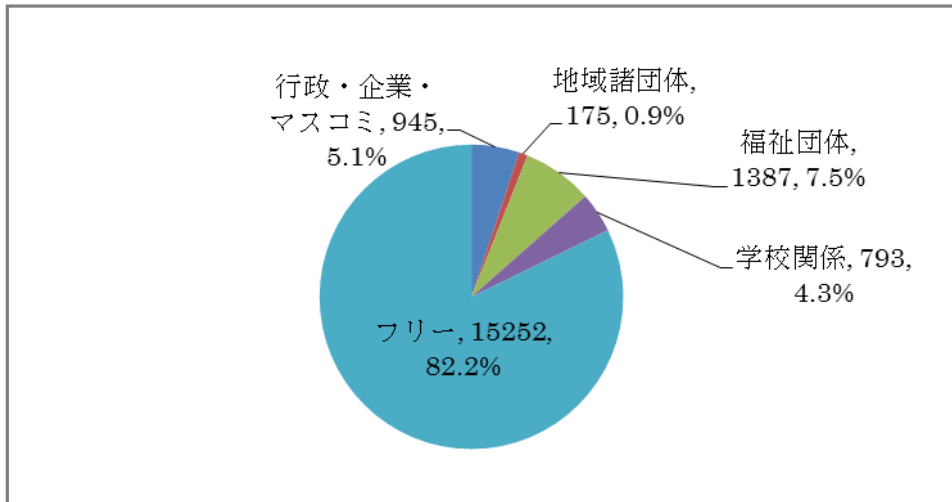
前年度と変わらず、年間累計においては大人来館者が約 8 割を占め、夏休み・春休み期間のは 6~7 割となっています。





◆来館者のグループ内訳

フリー来館:団体来館の割合は 82.2%: 17.8%となっています。(前年度 80.5%:19.5%)  
また、団体来館の内訳は福祉施設 7.5%(9.6%)、地域諸団体 0.9%(2.4%)、行政・企業・マスコミ 5.1%(5.0%)、学校 4.3%(3.0%)となっており、( )の前年度割合と大きな変化はありません。



◆来館者の地域内訳

東京都 23 区以外が 77.4%(前年度 72.1%)を占め、特に近隣市(小平・東久留米・西東京・東村山・東大和・小金井・清瀬)の占める割合は全体の 65%(59%)となっています。

